


yangın dolapları

İnsanlar çıkan yangınlarda ihmalkarlık ve tedbirsizlik yüzünden, can ve mal kaybına uğruyor.

Yangın felakettir,



su hayat verir...

Zamanında temin edilen yangın ekip ve ekipmanları yangına anında müdahale etmenizi sağlar, canınızı ve malınızı kurtarır. Size hayat verir...



TSEK TSE

OCAKCLAR®



BEZ HORTUMLU SIVA ÜSTÜ

MODEL	HORTUM UZUNLUĞU	DOLAP EBATLARI			SAC KALINLIĞI
		GENİŞLİK	YÜKSEKLİK	DERİNLİK	
Model	Hose Diameter	width	height	depth	Sac Kalınlığı
BHDS 101	20 m	50	60	15	0,8 mm
BHDS 102	20 m	50	60	15	1,0 mm
BHDS 103	20 m	55	65	15	1,0 mm
BHDS 104	20 m	55	65	15	1,2 mm

BEZ HORTUMLU SIVA ALTI (ankastre)

MODEL	HORTUM UZUNLUĞU	DOLAP EBATLARI			SAC KALINLIĞI
		GENİŞLİK	YÜKSEKLİK	DERİNLİK	
Model	Hose Diameter	width	height	depth	Sac Kalınlığı
BHDA 105	20 m	55	65	15	0,8 mm
BHDA 106	20 m	55	65	15	1,0 mm
BHDA 107	20 m	60	70	15	1,0 mm
BHDA 108	20 m	60	70	15	1,2 mm



BEZ HORTUMLU TÜPLÜ SIVA ÜSTÜ

MODEL	HORTUM UZUNLUĞU	DOLAP EBATLARI			SAC KALINLIĞI
		GENİŞLİK	YÜKSEKLİK	DERİNLİK	
Model	Hose Diameter	width	height	depth	Sac Kalınlığı
BHDTS 111	20 m	60	80	18	1,0 mm
BHDTS 112	20 m	60	80	18	1,2 mm
BHDTS 113	20 m	65	85	18	1,2 mm
BHDTS 114	20 m	65	85	18	1,5 mm

BEZ HORTUMLU TÜPLÜ SIVA ALTI (ankastre)

MODEL	HORTUM UZUNLUĞU	DOLAP EBATLARI			SAC KALINLIĞI
		GENİŞLİK	YÜKSEKLİK	DERİNLİK	
Model	Hose Diameter	width	height	depth	Sac Kalınlığı
BHDTA 115	20 m	65	85	18	1,0 mm
BHDTA 116	20 m	65	85	18	1,2 mm
BHDTA 117	20 m	70	90	18	1,2 mm
BHDTA 118	20 m	70	90	18	1,5 mm





KAUÇUK HORTUMLU SIVA ÜSTÜ

MODEL	HORTUM UZUNLUĞU	DOLAP EBATLARI			SAC KALINLIĞI
		GENİŞLİK	YÜKSEKLİK	DERİNLİK	
Model	Hose Diameter	width	height	depth	Sac Kalınlığı
KHDS 131	20 m	65	65	20	1,5 mm
KHDS 132	30 m	75	75	20	1,5 mm

KAUÇUK HORTUMLU SIVA ALTI (ankastre)

MODEL	HORTUM UZUNLUĞU	DOLAP EBATLARI			SAC KALINLIĞI
		GENİŞLİK	YÜKSEKLİK	DERİNLİK	
Model	Hose Diameter	width	height	depth	Sac Kalınlığı
KHDA 133	20 m	70	70	20	1,5 mm
KHDA 134	30 m	80	80	20	1,5 mm



KAUÇUK HORTUMLU TÜPLÜ SIVA ÜSTÜ


MODEL	HORTUM UZUNLUĞU	DOLAP EBATLARI			SAC KALINLIĞI
		GENİŞLİK	YÜKSEKLİK	DERİNLİK	
Model	Hose Diameter	width	height	depth	Sac Kalınlığı
KHDTS 141	20 m	95	65	18	1,5 mm
KHDTS 142	30 m	95	75	18	1,5 mm



KAUÇUK HORTUMLU TÜPLÜ SIVA ALTI (ankastre)

MODEL	HORTUM UZUNLUĞU	DOLAP EBATLARI			SAC KALINLIĞI
		GENİŞLİK	YÜKSEKLİK	DERİNLİK	
Model	Hose Diameter	width	height	depth	Sac Kalınlığı
KHDTA 151	20 m	100	70	20	1,5 mm
KHDTA 152	30 m	100	80	20	1,5 mm





KAUÇUK HORTUMLU HARİCİ

MODEL	HORTUM UZUNLUĞU	DOLAP EBATLARI Cabinet Sizes			ANAK DÖFÜ	SAC KALINLIĞI
		GENİŞLİK width	YÜKSEKLİK height	DERİNLİK depth		
KHDH 161	20 m	65	65	20	100 cm	1,5 mm
KHDH 162	30 m	75	75	20	100 cm	1,5 mm

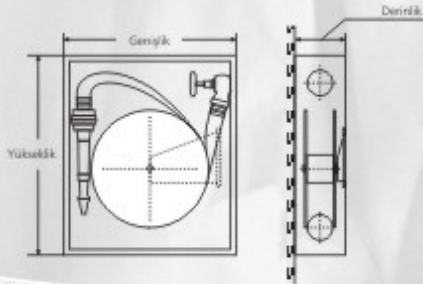
BEZ HORTUMLU HARİCİ

MODEL	HORTUM UZUNLUĞU	DOLAP EBATLARI Cabinet Sizes			ANAK DÖFÜ	SAC KALINLIĞI
		GENİŞLİK width	YÜKSEKLİK height	DERİNLİK depth		
BHDH 101	20 m	55	65	15	100 cm	1,2 mm
BHDH 102	20 m	60	70	15	100 cm	1,5 mm



KAUÇUK HORTUMLU MAKARA

MODEL	HORTUM UZUNLUĞU	MAKARA EBATLARI Cabinet Sizes		SAC KALINLIĞI
		ÇAP width	DERİNLİK height	
KHM 01	20 m	47	14	1 mm
KHM 02	30 m	55	14	1 mm



Bütün Mamüllerimiz

- Elektro Statik toz boyalıdır. RAL 3020 - 70 mikron
- Kapısı sağ mafsaldır. İsteğe göre sol mafsallı yapılabilir.
- Makara 180° dönebilir.
- Dolaba her konumdan su bağlanabilir.
- 75 mm çapında su girişi vardır.
- İsteğe göre siva üstü veya gömme olabilir.
- Hortumun uçları paslanmaz kelepçe ile preslenmiştir.
- TSE-EN 671-1 ve TSE-EN 671-2 belgelidir.

YETKİLİ BAYİİ